



## ВЖИВАННЯ ТЮТЮНУ

- В Україні 26,3% дорослих (у віці старше 18 років) на час опитування курили тютюн.<sup>1</sup>
  - 45,2% чоловіків і 10,9% жінок в Україні курять тютюнові вироби.
- Серед молоді (у віці 13-15 років):<sup>2</sup>
  - 19,3% на час опитування вживали тютюнові вироби (22,6% хлопців, 15,7% дівчат)
  - 16,6% на час опитування курили сигарети (18,7% хлопців, 14,4% дівчат)
- У 2014 році українці спожили понад 82 млрд сигарет.<sup>3</sup>

## ПАСИВНЕ КУРІННЯ

### Не існує безпечного рівня пасивного куріння.<sup>4</sup>

- У 2015 році 15% дорослих сказали, що змушені дихати тютюновим димом на робочому місці, а 32% сказали, що змушені дихати тютюновим димом в ресторанах.<sup>5</sup>
- У 2011 році 57% молодих людей в Україні (13-15 років) сказали, що наражалися на вплив тютюнового диму в громадських місцях і 22% сказали, що піддаються впливу чужого диму вдома.<sup>2</sup>

## НАСЛІДКИ ДЛЯ ЗДОРОВ'Я

### Вживання тютюну є смертельно небезпечним. Куріння вбиває як мінімум половину людей, які курять протягом життя.<sup>6</sup>

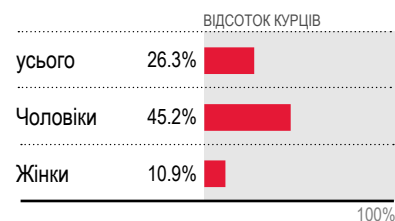
- Більш 63 тисяч українців помирають щороку від хвороб, пов'язаних із курінням.<sup>7</sup>
- куріння в Україні є причиною 24% усіх смертей серед чоловіків і близько 40% смертей чоловіків, хворих на рак.<sup>8</sup>

## ЦІНА ДЛЯ СУСПІЛЬСТВА

### Тютюн змушує суспільство платити високу ціну.

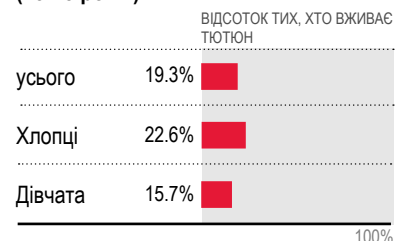
- У 2014 році витрати на сигарети в Україні склали 55,8 млрд грн. (2,4 млрд доларів США) або 1,8% ВВП.<sup>3,9</sup>
- Втрати від зниження продуктивності праці у зв'язку з вживанням тютюну складають до 3 млрд доларів США, тобто більше 3,6% ВВП України. Ці оцінки занижені, оскільки вони не беруть до уваги витрати, пов'язані з лікуванням захворювань, викликаних тютюном, і витрати, пов'язані з пасивним курінням.<sup>10</sup>
- У середньому 2-9% від щомісячного доходу українського курця йде на покупку сигарет.<sup>10</sup>

### Вживання тютюну серед дорослого населення (старше 18 років)



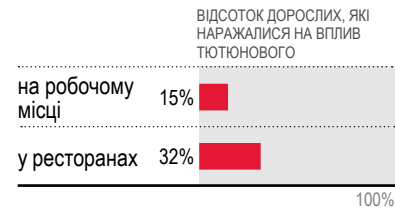
джерело: KIIS, 2014

### Вживання тютюну серед молоді (13-15 років)



джерело: GYTS, 2011

### Пасивне куріння серед дорослого населення (старше 18 років)



джерело: KIIS, 2015

1. Kyiv International Institute of Sociology (KIIS), 2014. Reported in World Health Organization (WHO) Report on the global tobacco epidemic, 2015: Country profile Ukraine. Geneva: WHO. Available from: [http://www.who.int/tobacco/surveillance/policy/country\\_profile/ukr.pdf?ua=1](http://www.who.int/tobacco/surveillance/policy/country_profile/ukr.pdf?ua=1). 2. Ukraine Global Youth Tobacco Survey (GYTS). National, 2011. Available from: <http://ncod.cdc.gov/GTSSData/default/default.aspx>. 3. Euromonitor International, (database online). 4. U.S. Department of Health and Human Services. The Health Consequences of Involuntary Exposure to Tobacco Smoke: A Report of the Surgeon General. Atlanta: Centers for Disease Control and Prevention; 2006. Available from: [http://www.cdc.gov/tobacco/data\\_statistics/sgr/2006/index.htm](http://www.cdc.gov/tobacco/data_statistics/sgr/2006/index.htm). 5. The results of Kyiv International Institute of Sociology (KIIS) survey on tobacco smoking in Ukraine as of 2015 compared to 2013-2014. Available from: <http://www.kiis.com.ua/?lang=eng&cat=reports&id=587&page=1>. 6. Eriksen M et al. The Tobacco Atlas. Fifth Ed. Atlanta, GA: American Cancer Society; 2015. 7. Krasovsky K et al. Tobacco Control in Ukraine: Second National Report. Kyiv: Ministry of Health of Ukraine; 2014. 8. Global Burden of Disease (GBD) 2013. Seattle, WA: Institute for Health Metrics and Evaluation (IHME), University of Washington; 2015. Available from: <http://vizhub.healthdata.org/gbd-compare/>. 9. World Bank Data [database on the internet]. GDP (current US\$). World Bank. c2015 [cited 2015 October 30]. Available from: <http://data.worldbank.org/indicator/NY.GDP.MKTP.CD>. 10. Ross HZ et al. Economics of tobacco taxation in Ukraine. Paris: International Union Against Tuberculosis and Lung Disease; 2009.