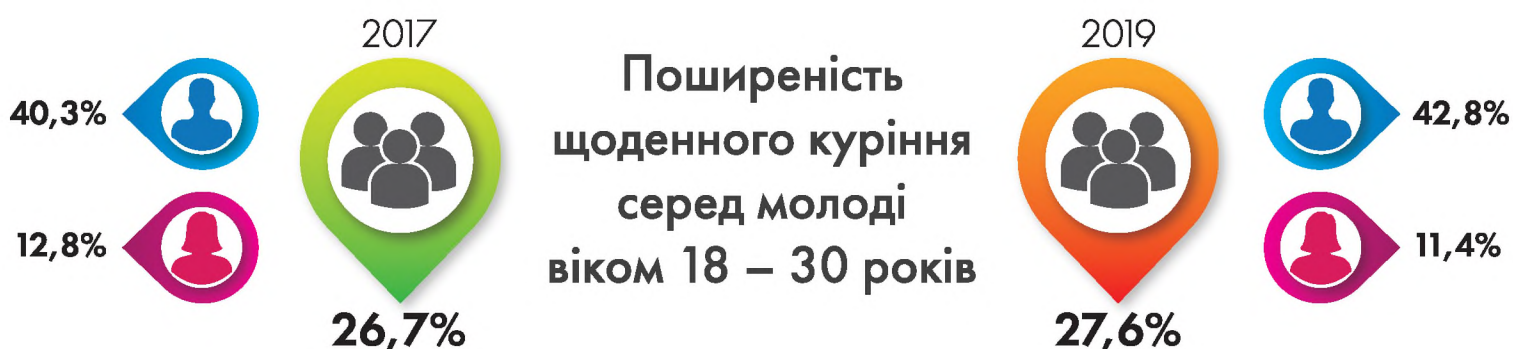
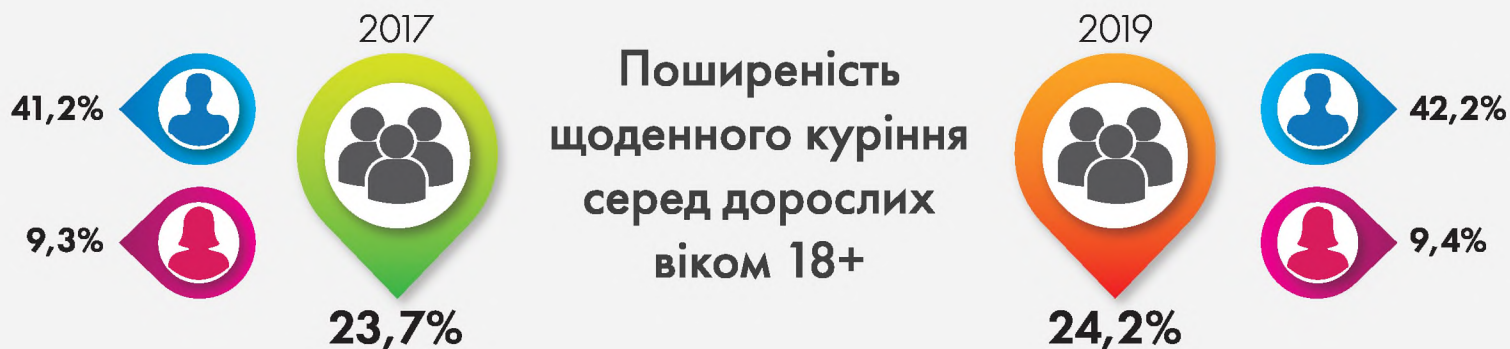


# Результати опитування щодо куріння дорослого населення в Україні у 2017 та 2019 роках



## Інтенсивність куріння (кількість сигарет, викурених за день, шт.)



## Ставлення до заборони видимого розміщення сигарет у вітринах магазинів/кіосків/супермаркетів



Дослідження проводилося Київським міжнародним інститутом соціології, польовий етап тривав з 9 до 20 лютого 2019 р.

Для контактної інформації: ГО «Центр громадянського представництва «Життя»  
E-mail: smokefreeukraine@center-life.org, тел.: 044 234 93 20

# Результати опитування щодо куріння дорослого населення в Україні у 2017 та 2019 роках

Ставлення до розширення  
кількості громадських місць,  
вільних від куріння

підтримують



не підтримують



Заборона продажу  
електронних сигарет  
неповнолітнім

підтримують



не підтримують



16%

Спостерігали  
будь-яке куріння  
в кафе, барах,  
ресторанах



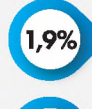
39%



Куріння ароматизованих сигарет, електронних сигарет і кальяну  
(теперішніми курцями за останні 30 днів)



ароматизовані  
сигарети



е-сигарети



кальян



ароматизовані  
сигарети



е-сигарети



кальян



Дослідження проводилося Київським міжнародним інститутом соціології, польовий етап тривав з 9 до 20 лютого 2019 р.

Замовник – ГО «Життя». Наклад – 50 шт.

При використанні даних посилання на джерело є обов'язковим.

Для контактної інформації:

ГО «Центр громадянського представництва «Життя»

E-mail: [smokefreeukraine@center-life.org](mailto:smokefreeukraine@center-life.org), тел.: 044 234 93 20



# ЖИТТЯ

Центр громадянського представництва